



ФЕДЕРАЛЬНАЯ СЛУЖБА  
ГОСУДАРСТВЕННОЙ СТАТИСТИКИ

# Оперативные данные по индексу потребительских цен по Камчатскому краю



за август 2022 года



ФЕДЕРАЛЬНАЯ СЛУЖБА  
ГОСУДАРСТВЕННОЙ СТАТИСТИКИ

# Оперативные данные по индексу потребительских цен по Камчатскому краю

за август 2022 года

- 01 ИНДЕКСЫ ПОТРЕБИТЕЛЬСКИХ ЦЕН
- 02 ИНДЕКСЫ ЦЕН НА ОТДЕЛЬНЫЕ ГРУППЫ  
И ВИДЫ ПРОДОВОЛЬСТВЕННЫХ ТОВАРОВ
- 03 ИНДЕКСЫ ЦЕН НА ОТДЕЛЬНЫЕ ГРУППЫ  
НЕПРОДОВОЛЬСТВЕННЫХ ТОВАРОВ
- 04 ИНДЕКСЫ ЦЕН И ТАРИФОВ НА УСЛУГИ
- 05 ИНДЕКСЫ ЦЕН И ТАРИФОВ  
НА ЖИЛИЩНО-КОММУНАЛЬНЫЕ УСЛУГИ

\* Ежемесячные данные оперативной статистики





# ИНДЕКСЫ ПОТРЕБИТЕЛЬСКИХ ЦЕН ПО КАМЧАТСКОМУ КРАЮ

август 2022г. в % к предыдущему месяцу



ИПЦ

**100,57**



Все товары

**100,69**



Продовольственные товары

**100,79**



Непродовольственные товары

**100,59**



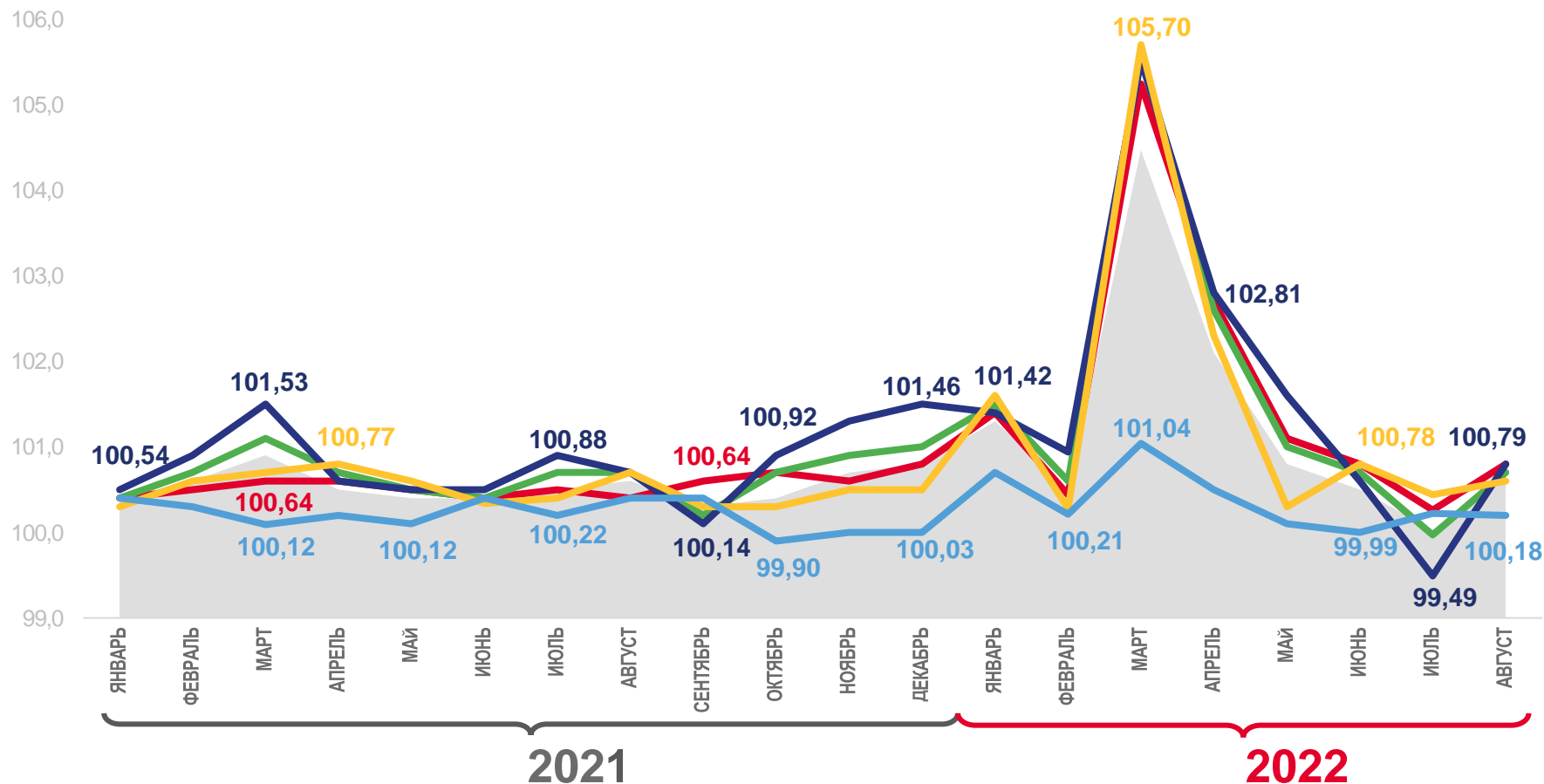
Услуги

**100,18**



Базовый ИПЦ

**100,79**



Индекс потребительских цен



Все товары



Непродовольственные товары



Базовый индекс потребительских цен



Услуги



Продовольственные товары





# ИНДЕКСЫ ПОТРЕБИТЕЛЬСКИХ ЦЕН ПО КАМЧАТСКОМУ КРАЮ

август 2022г. к декабрю предыдущего года



ИПЦ

**110,60**



Все товары

**113,16**



Продовольственные товары

**113,81**



Непродовольственные товары

**112,51**



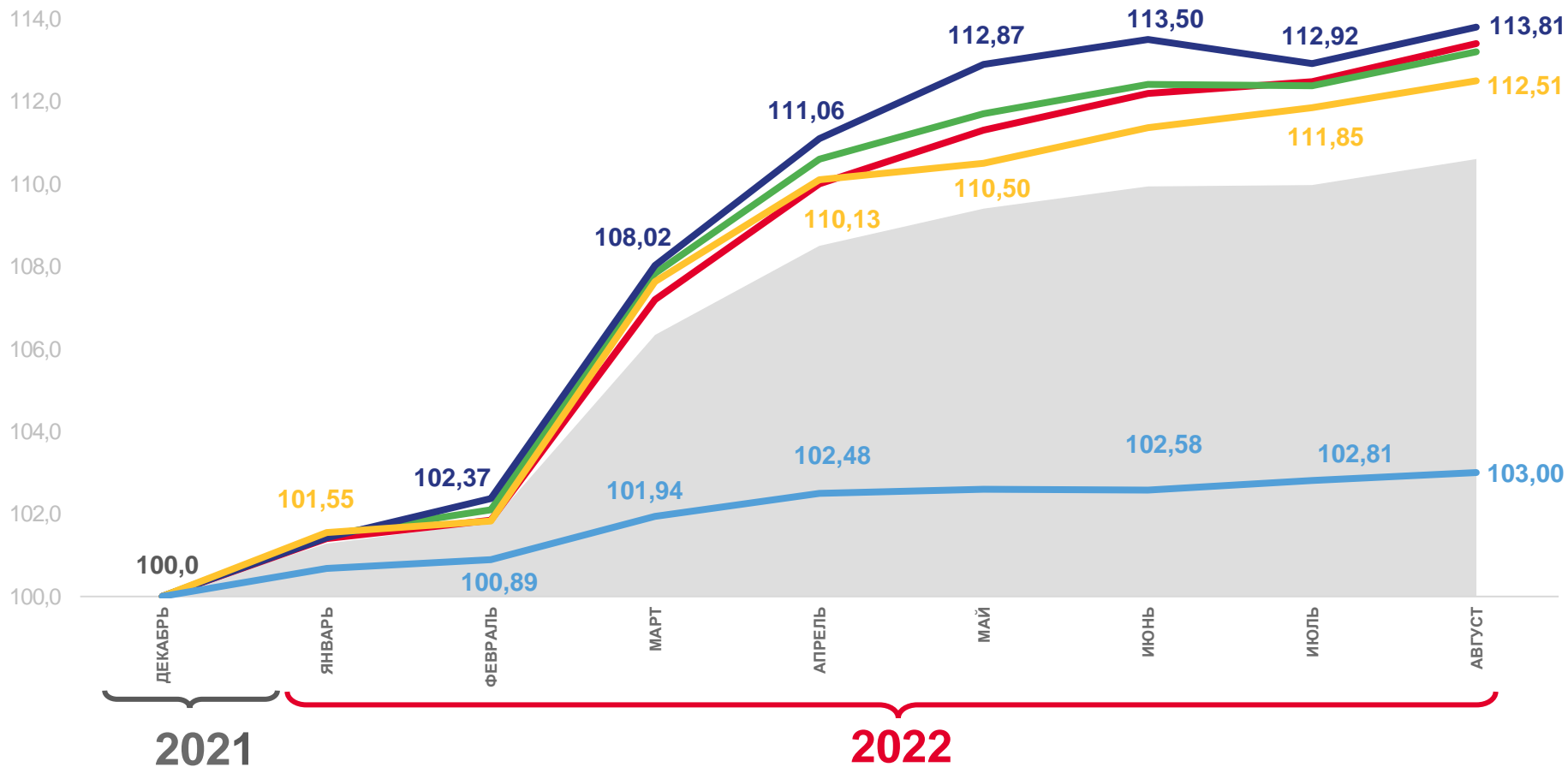
Услуги

**103,00**



Базовый ИПЦ

**113,37**



Индекс потребительских цен



Все товары



Непродовольственные товары



Базовый индекс потребительских цен



Услуги



Продовольственные товары





# ИНДЕКСЫ ПОТРЕБИТЕЛЬСКИХ ЦЕН ПО КАМЧАТСКОМУ КРАЮ

август 2022г. в % к соответствующему месяцу предыдущего года



ИПЦ

112,98



Все товары

116,38



Продовольственные товары

118,19



Непродовольственные товары

114,46



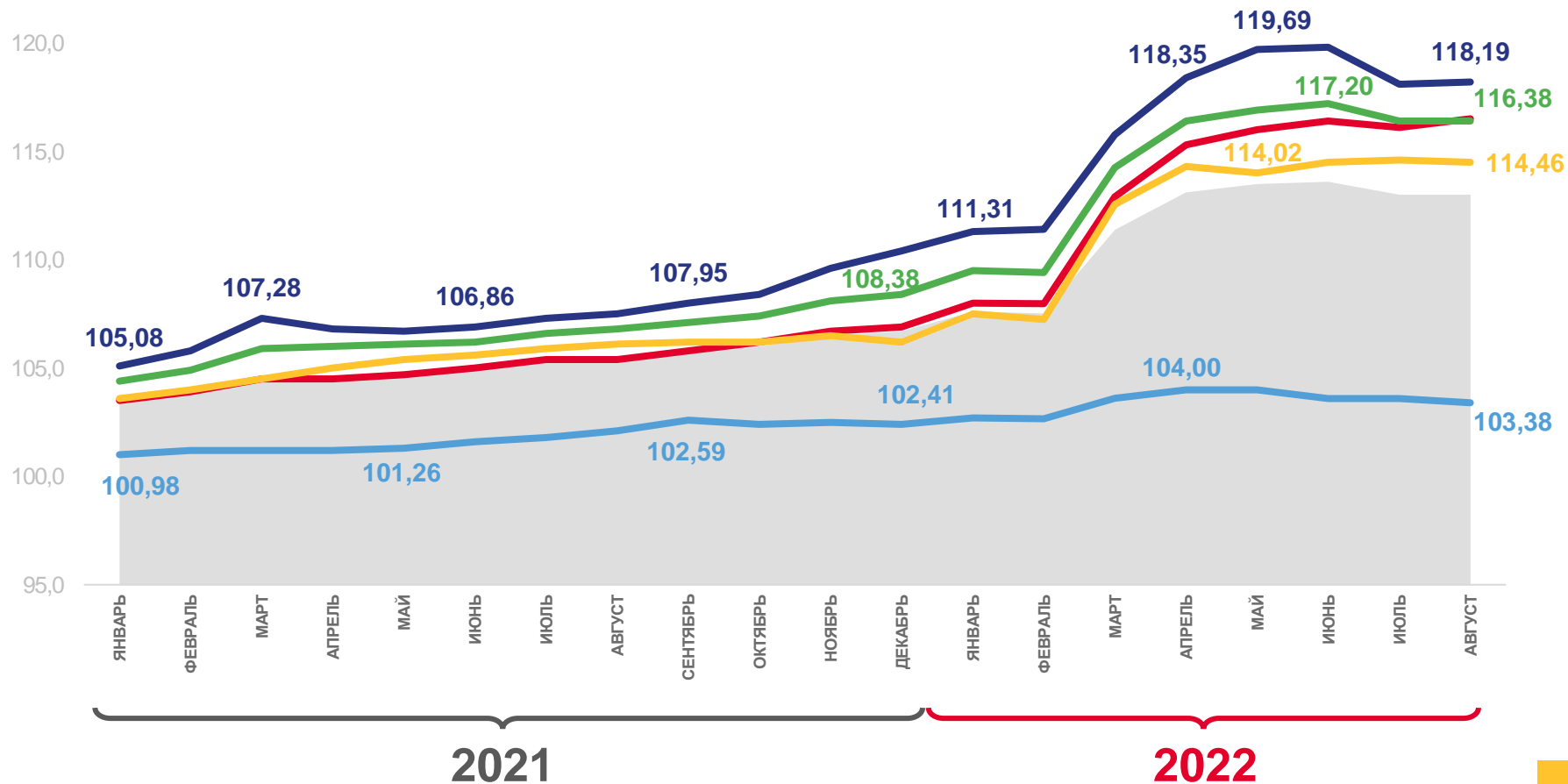
Услуги

103,38



Базовый ИПЦ

116,54



Индекс потребительских цен



Все товары



Непродовольственные товары



Базовый индекс потребительских цен



Услуги



Продовольственные товары



# ИНДЕКСЫ ЦЕН НА ОТДЕЛЬНЫЕ ГРУППЫ И ВИДЫ ПРОДОВОЛЬСТВЕННЫХ ТОВАРОВ ПО КАМЧАТСКОМУ КРАЮ

август 2022г. в % к предыдущему месяцу



100,79

Продовольственные товары



105,52

Сахар-песок



102,23

Консервы фруктово-ягодные



101,84

Алкогольные напитки



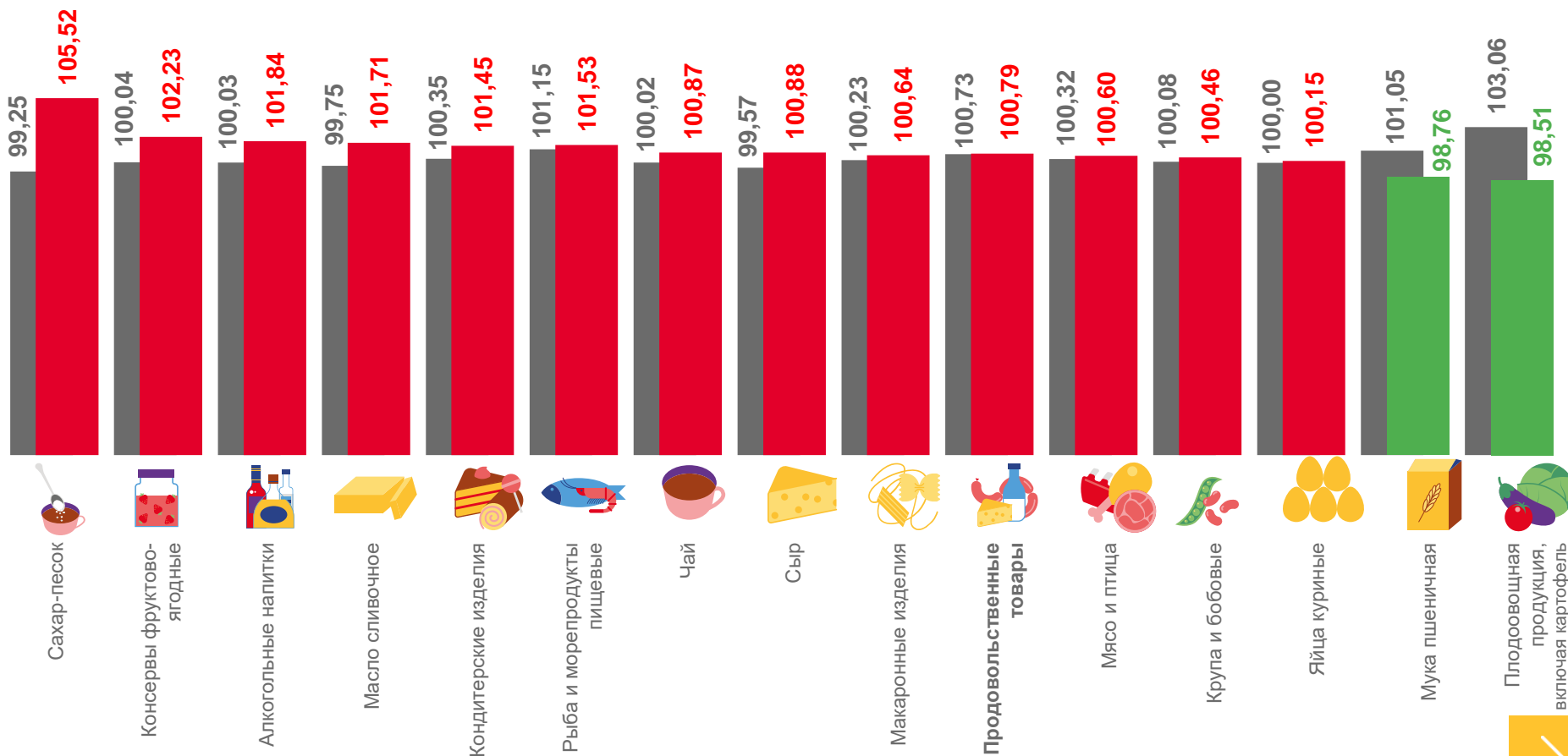
98,76

Мука пшеничная



98,51

Флодоовощная продукция, включая картофель
























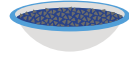









■ Август 2021г. к июлю 2021г.

■ Август 2022г. к июлю 2022г.

# СРЕДНИЕ ЦЕНЫ НА ОТДЕЛЬНЫЕ ВИДЫ ПРОДОВОЛЬСТВЕННЫХ ТОВАРОВ ПО КАМЧАТСКОМУ КРАЮ

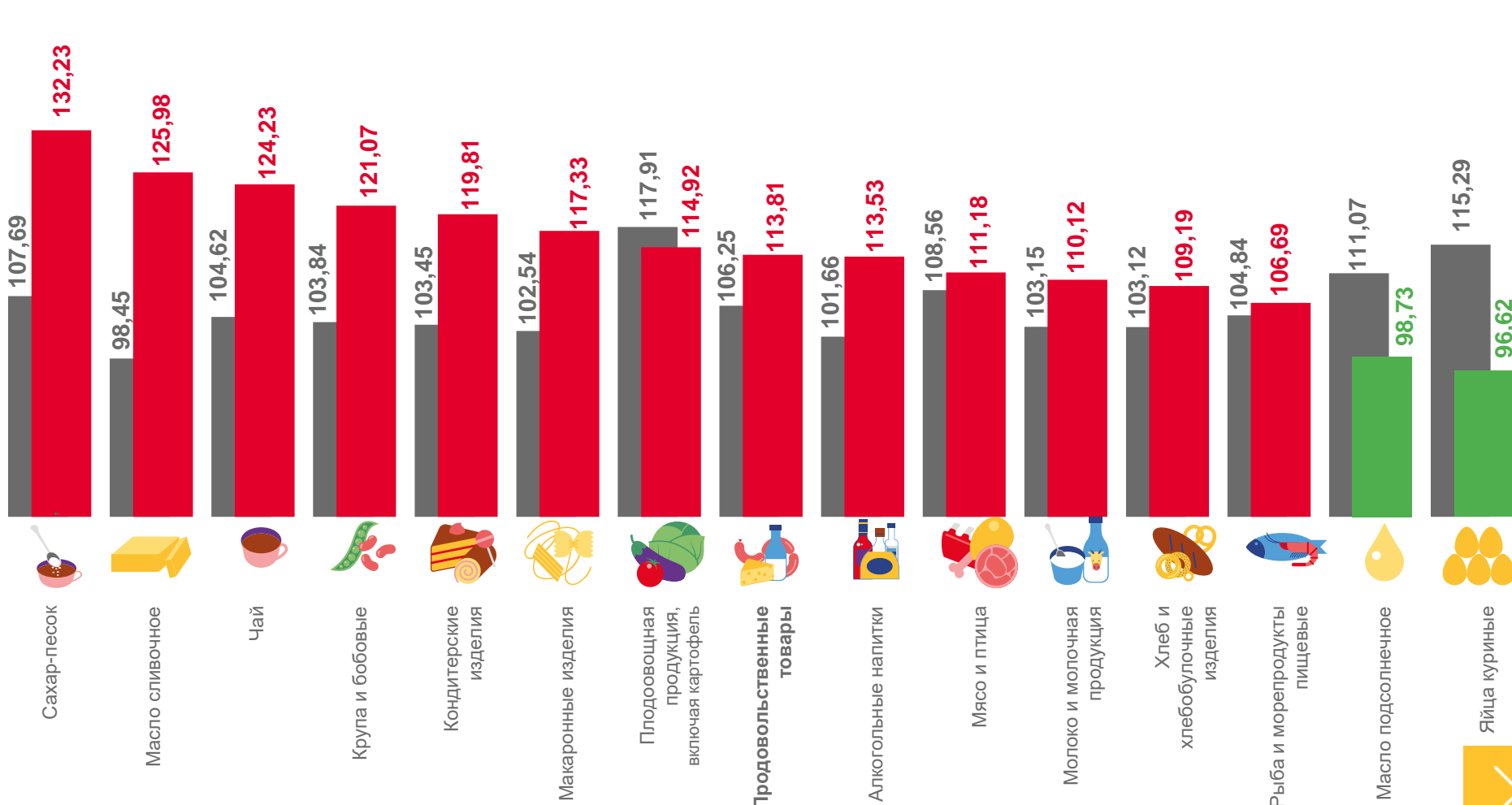
август 2022г., рублей за килограмм

		<b>944,25</b> ₺			<b>184,82</b> ₺		<b>102,22</b> ₺	
Говядина бескостная, кг			Масло подсолнечное, кг			Хлеб из ржаной муки и из смеси муки ржаной и пшеничной, кг		
		<b>313,02</b> ₺			<b>96,42</b> ₺		<b>435,66</b> ₺	
Куры охлажденные и мороженные, кг			Молоко питьевое цельное пастеризованное 2,5-3,2% жирности, л			Булочные изделия сдобные из муки высшего сорта штучные, кг		
		<b>291,57</b> ₺			<b>124,47</b> ₺			<b>112,79</b> ₺
Окорочка куриные, кг			Яйца куриные, 10 шт.			Рис шлифованный, кг		
		<b>1011,66</b> ₺			<b>110,17</b> ₺		<b>109,06</b> ₺	
Колбаса полукопченая и варено-копченая, кг			Сахар-песок, кг			Пшено, кг		
		<b>260,21</b> ₺			<b>1363,37</b> ₺			<b>161,68</b> ₺
Рыба мороженная неразделанная, кг			Чай черный байховый, кг			Крупа гречневая-ядрица, кг		
		<b>1114,95</b> ₺			<b>79,94</b> ₺			<b>178,48</b> ₺
Масло сливочное, кг			Мука пшеничная, кг			Макаронные изделия из пшеничной муки высшего сорта, кг		



# ИНДЕКСЫ ЦЕН НА ОТДЕЛЬНЫЕ ГРУППЫ И ВИДЫ ПРОДОВОЛЬСТВЕННЫХ ТОВАРОВ ПО КАМЧАТСКОМУ КРАЮ

август 2022г. в % к декабрю предыдущего года



■ Август 2021г. к декабрю 2020г.

■ Август 2022г. к декабрю 2021г.

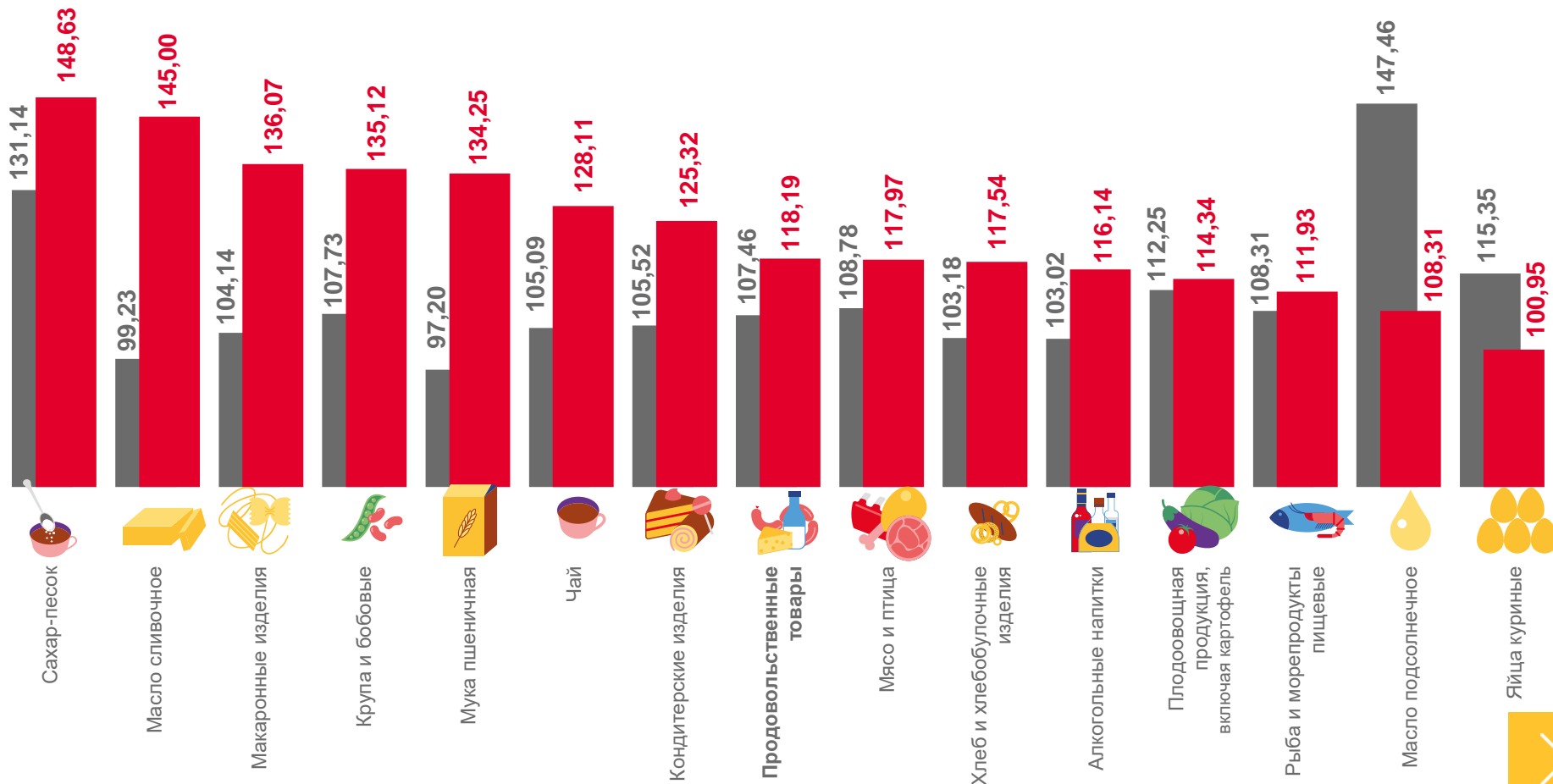






# ИНДЕКСЫ ЦЕН НА ОТДЕЛЬНЫЕ ГРУППЫ И ВИДЫ ПРОДОВОЛЬСТВЕННЫХ ТОВАРОВ ПО КАМЧАТСКОМУ КРАЮ

август 2022г. в % к соответствующему месяцу предыдущего года



■ Август 2021г. к августу 2020г.

■ Август 2022г. к августу 2021г.





# ИНДЕКСЫ ЦЕН НА ПЛОДОВООВОЩНУЮ ПРОДУКЦИЮ

август 2022г. в % к предыдущему месяцу



98,51

Плодоовощная продукция,  
включая картофель



109,44

Виноград



104,22

Картофель



103,06

Яблоки



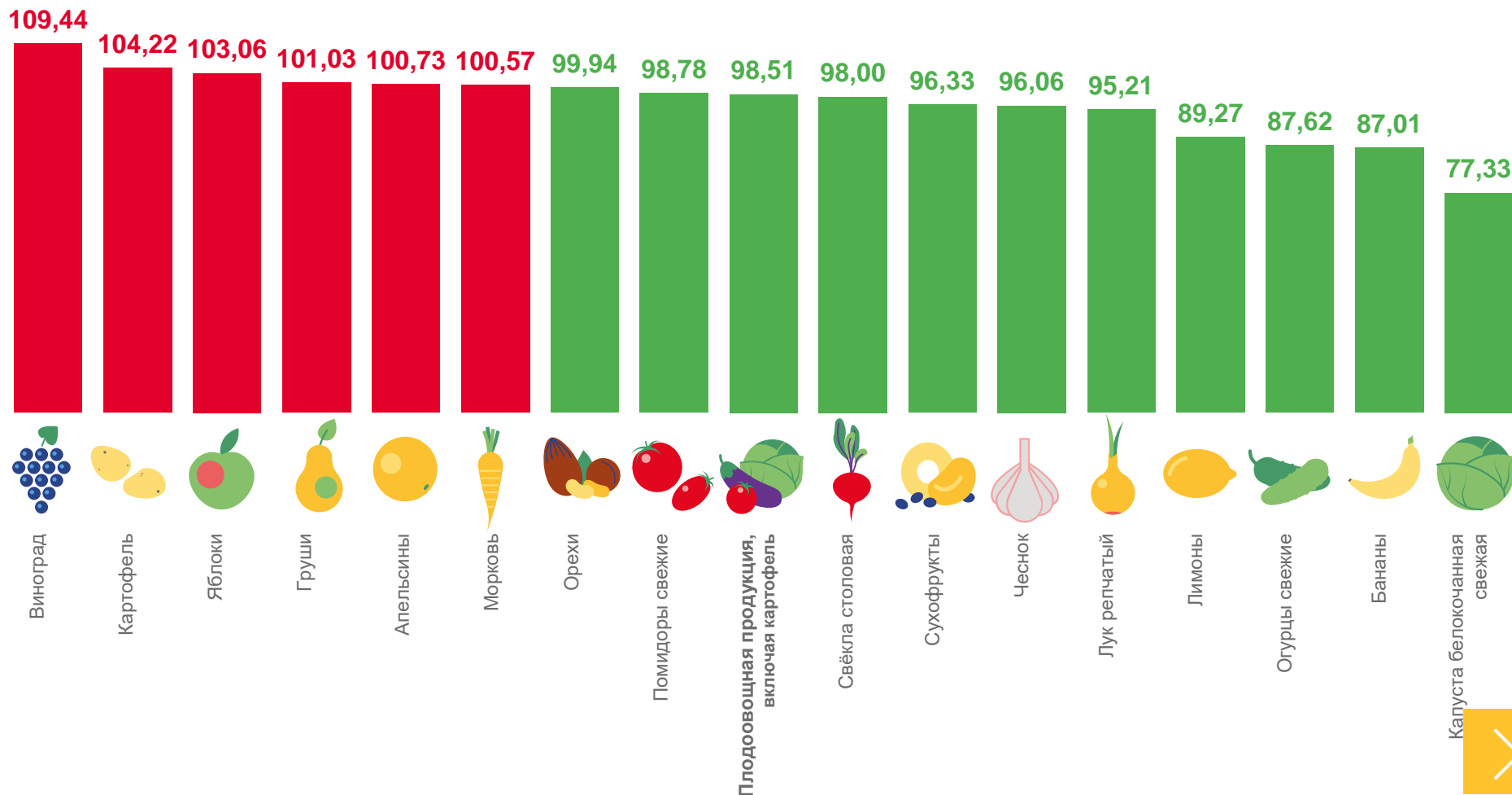
87,01

Бананы



77,33































Капуста белокочанная свежая






# СРЕДНИЕ ЦЕНЫ НА ОТДЕЛЬНЫЕ ВИДЫ ПЛОДООВОЩНОЙ ПРОДУКЦИИ ПО КАМЧАТСКОМУ КРАЮ

август 2022г., рублей за килограмм

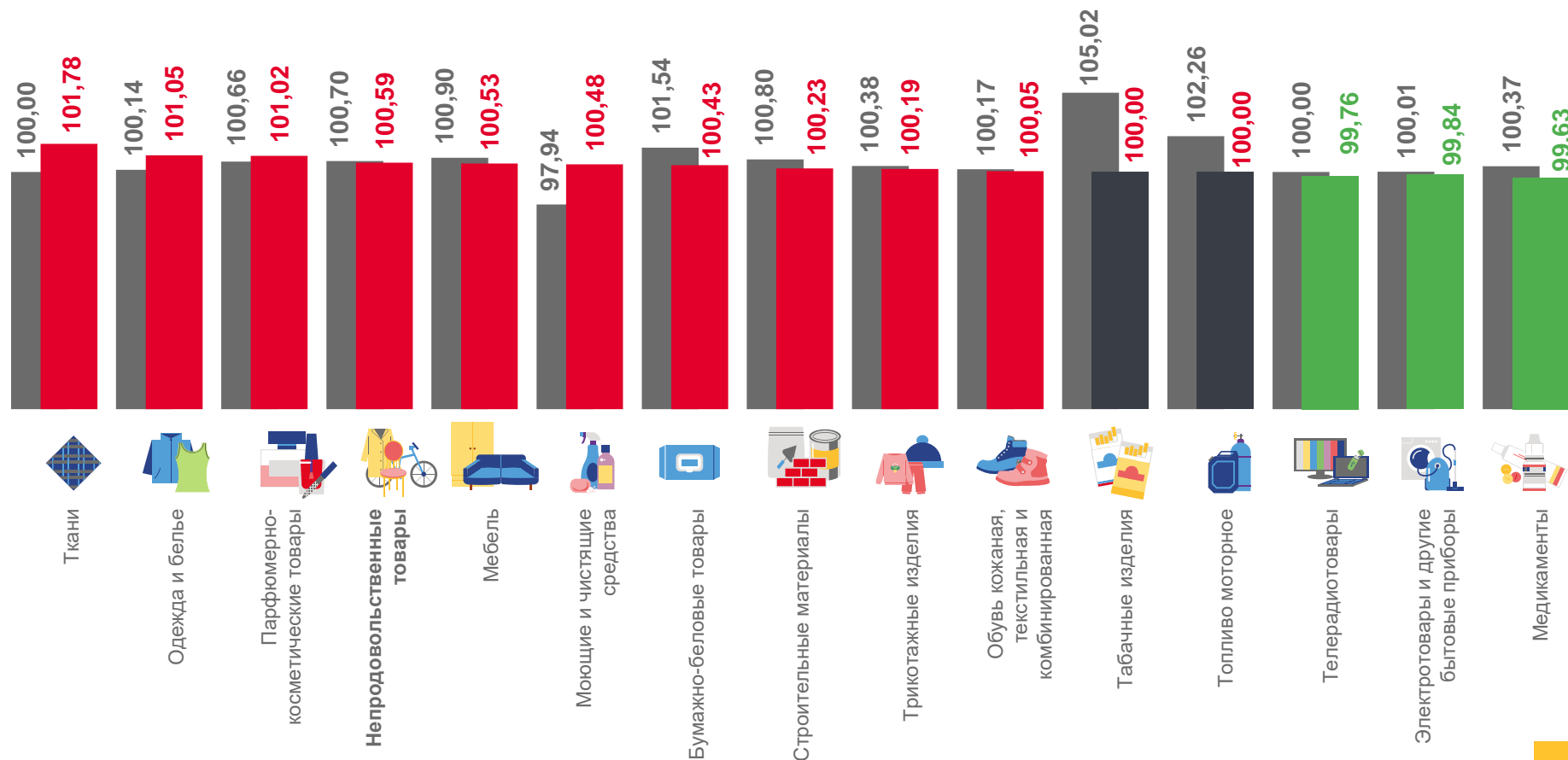
 Картофель, кг	 <b>108,79</b> ₺	 Чеснок, кг	 <b>305,69</b> ₺	 Виноград, кг	 <b>440,41</b> ₺
 Морковь, кг	 <b>107,91</b> ₺	 Огурцы свежие, кг	 <b>293,55</b> ₺	 Яблоки, кг	 <b>271,76</b> ₺
 Свёкла столовая, кг	 <b>95,33</b> ₺	 Помидоры свежие, кг	 <b>417,77</b> ₺	 Бананы, кг	 <b>183,75</b> ₺
 Капуста белокочанная свежая, кг	 <b>85,39</b> ₺	 Апельсины, кг	 <b>290,98</b> ₺	 Лимоны, кг	 <b>270,65</b> ₺
 Лук репчатый, кг	 <b>99,37</b> ₺	 Груши, кг	 <b>313,85</b> ₺	 Сухофрукты, кг	 <b>427,59</b> ₺





# ИНДЕКСЫ ЦЕН НА ОТДЕЛЬНЫЕ ГРУППЫ НЕПРОДОВОЛЬСТВЕННЫХ ТОВАРОВ ПО КАМЧАТКОМУ КРАЮ

август 2022г. в % к предыдущему месяцу



■ Август 2021г. к июлю 2021г.

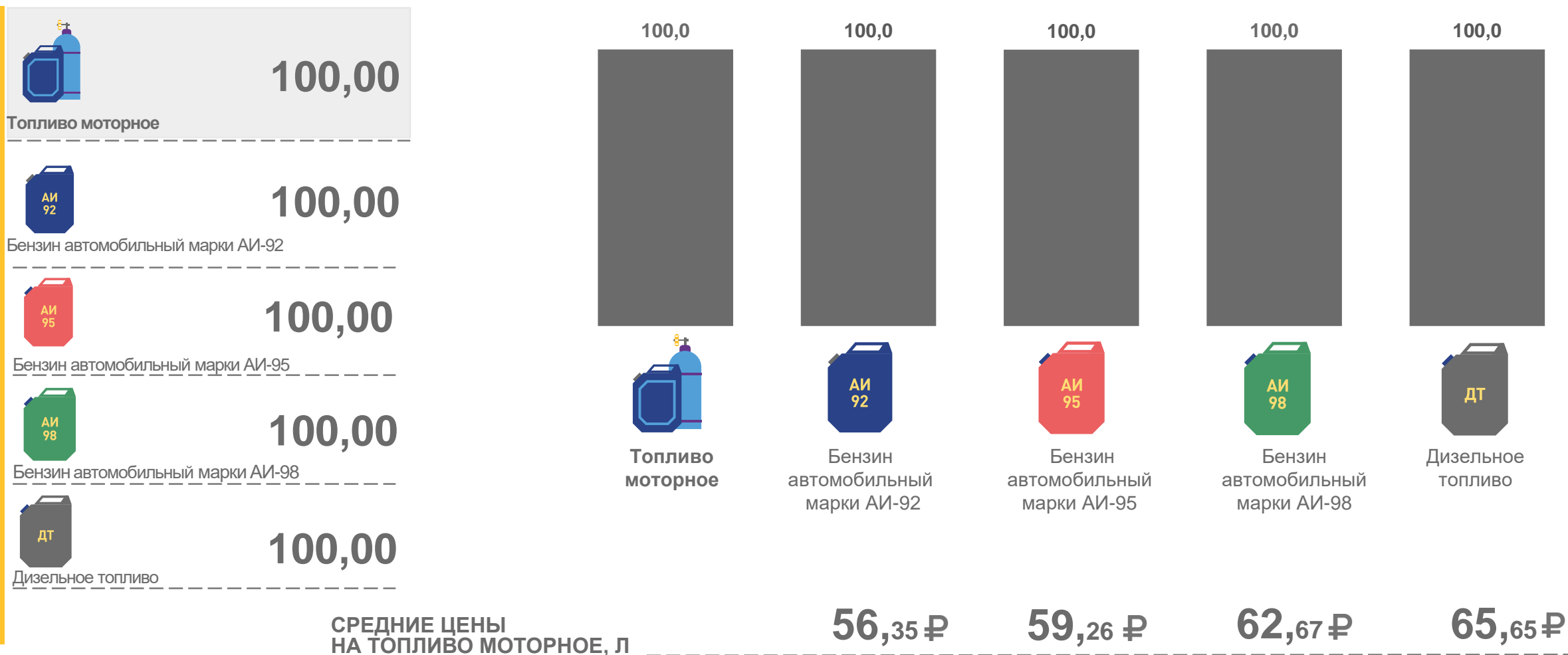
■ Август 2022г. к июлю 2022г.






# ИНДЕКСЫ ЦЕН НА ТОПЛИВО МОТОРНОЕ ПО КАМЧАТСКОМУ КРАЮ

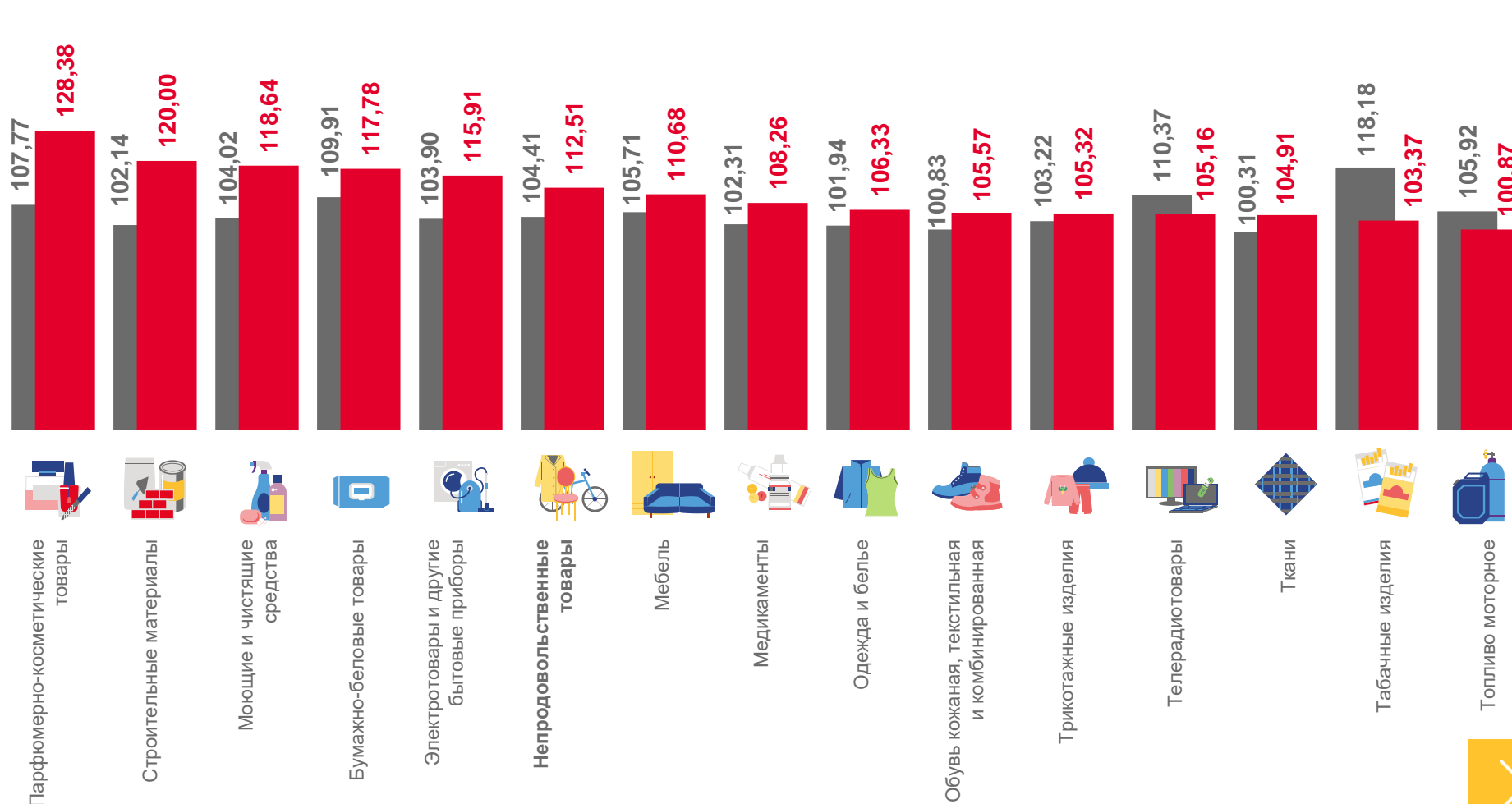
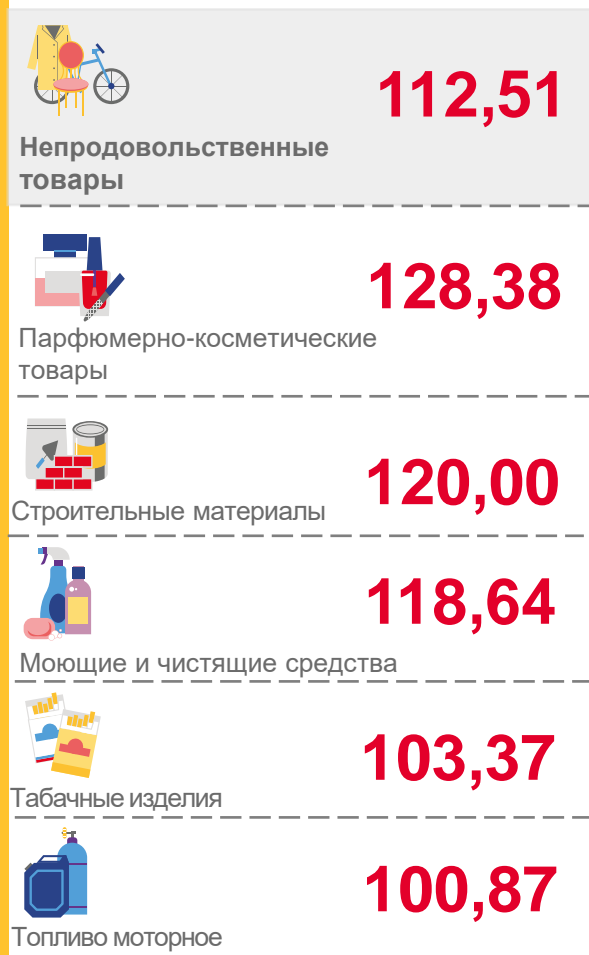
август 2022г. в % к предыдущему месяцу





# ИНДЕКСЫ ЦЕН НА ОТДЕЛЬНЫЕ ГРУППЫ НЕПРОДОВОЛЬСТВЕННЫХ ТОВАРОВ ПО КАМЧАТСКОМУ КРАЮ

август 2022г. % к декабрю предыдущего года



■ Август 2021г. к декабрю 2020г.

■ Август 2022г. к декабрю 2021г.





# ИНДЕКСЫ ЦЕН НА МОЮЩИЕ И ЧИСТЯЩИЕ СРЕДСТВА ПО КАМЧАТСКОМУ КРАЮ

август 2022г. в % к декабрю предыдущего года



**118,64**

Моющие и чистящие средства



**156,00**

Мыло туалетное



**133,60**

Мыло хозяйственное



**109,03**

Жидкие чистящие  
и моющие средства



**101,44**

Порошок стиральный

156,00

133,60

126,54

118,64

109,03

101,44



Мыло  
туалетное,  
100 г



Мыло  
хозяйственное,  
200 г



Дезинфицирующее  
средство для  
поверхностей, л



Моющие и  
чистящие  
средства



Жидкие чистящие  
и моющие  
средства, л



Порошок  
стиральный, кг

СРЕДНИЕ ЦЕНЫ НА МОЮЩИЕ  
И ЧИСТЯЩИЕ СРЕДСТВА

▲ **115,63**₽

**73,47**₽

▲ **575,02**₽

**574,24**₽

**338,79**₽





# ИНДЕКСЫ ЦЕН НА ОТДЕЛЬНЫЕ ГРУППЫ НЕПРОДОВОЛЬСТВЕННЫХ ТОВАРОВ ПО КАМЧАТСКОМУ КРАЮ

август 2022г. в % к соответствующему месяцу предыдущего года



Непродовольственные товары

114,46



Парфюмерно-косметические товары

132,69



Строительные материалы

125,97



Бумажно-беловые товары

125,38



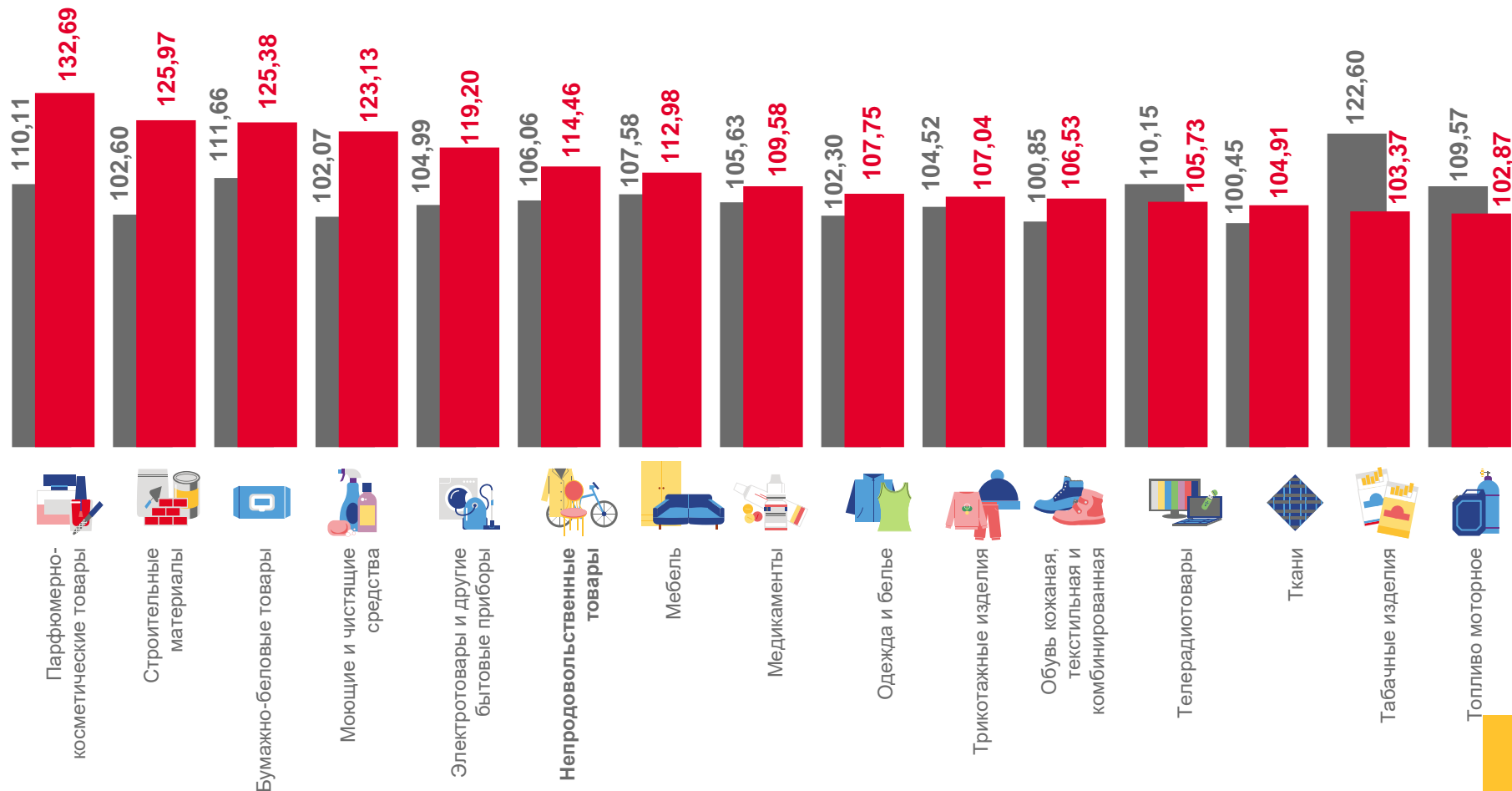
Табачные изделия

103,37



Топливо моторное

102,87

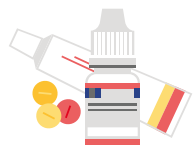


■ Август 2021г. к августу 2020г.

■ Август 2022г. к августу 2021г.








# СРЕДНИЕ ЦЕНЫ НА МЕДИКАМЕНТЫ ПО КАМЧАТСКОМУ КРАЮ

август 2022г., рублей



Метамизол натрия,  
(Анальгин отечественный),  
500 мг, 10 таблеток

▲ 23,55 ₹



Умифеновир (Арбидол),  
100 мг, 10 капсул (таблеток)

▲ 336,75 ₹



Поливитамины, 10 шт.

▲ 87,40 ₹



Левомеколь, мазь, 40 г

▼ 303,86 ₹



Троксерутин, 2% гель, 40 г

▼ 238,83 ₹



Супрастин, 25 мг, 10 таблеток

▼ 80,41 ₹



Омепразол, 20 мг, 10 таблеток

25,44 ₹




Винпоцетин, 5 мг, 10 таблеток

▲ 23,27 ₹



Эссенциале форте Н, 300 мг, 10 капсул

▼ 340,76 ₹



Амоксициллин с клавулановой  
кислотой, 500 мг + 125 мг, 10 таблеток

▼ 232,45 ₹





# ИНДЕКСЫ ЦЕН И ТАРИФОВ НА УСЛУГИ ПО КАМЧАТСКОМУ КРАЮ

август 2022г. в % к предыдущему месяцу



100,18

Услуги



Услуги в сфере  
зарубежного туризма

102,68



Гостиниц и прочих мест  
проживания

100,42



Услуги пассажирского  
транспорта

100,20



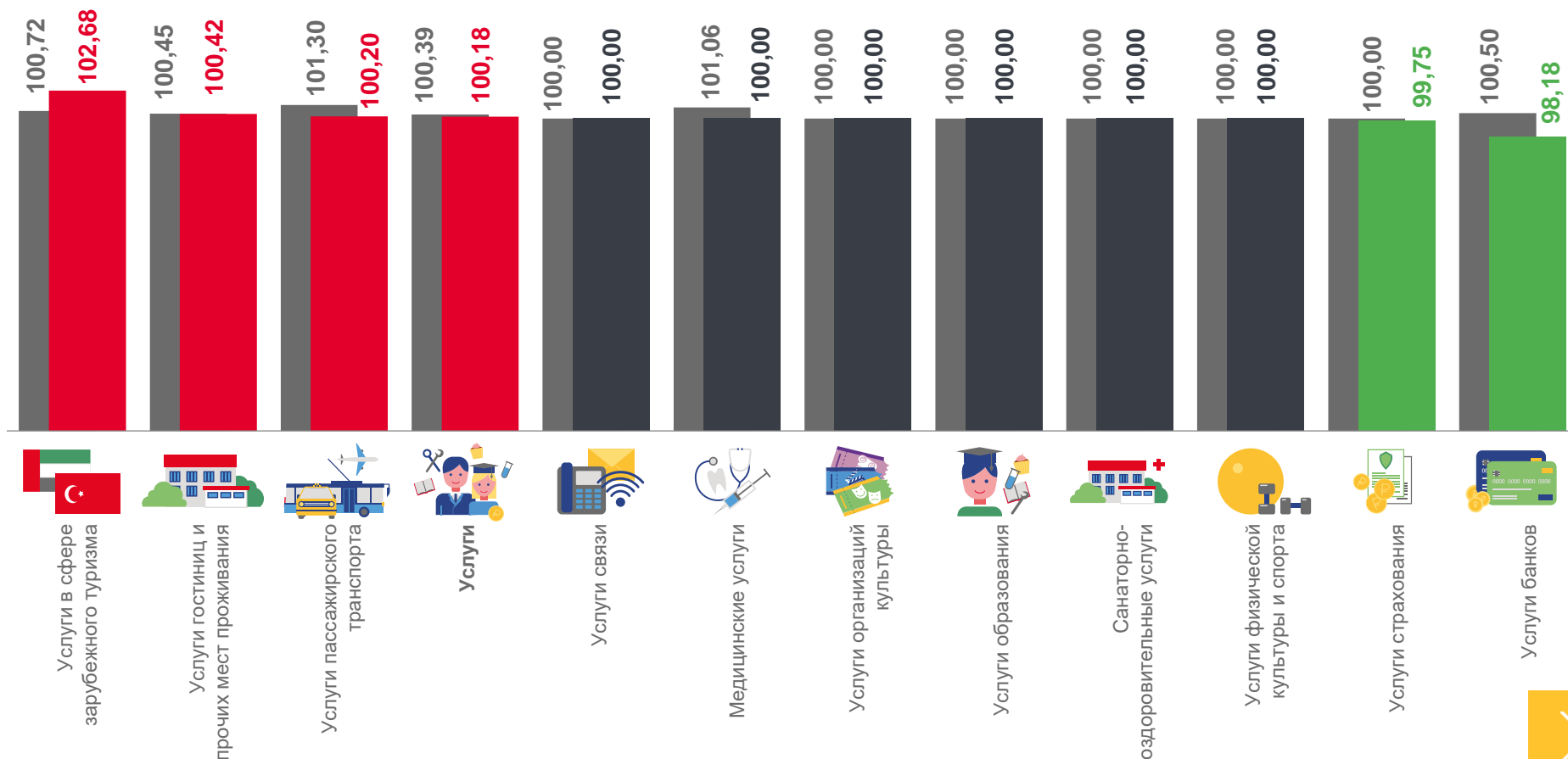
Услуги страхования

99,75



Банков

98,18



■ Август 2021г. к июлю 2021г.

■ Август 2022г. к июлю 2022г.



# СРЕДНИЕ ЦЕНЫ НА МЕДИЦИНСКИЕ УСЛУГИ ПО КАМЧАТСКОМУ КРАЮ

август 2022г., рублей




1 249,94₽

Первичный консультативный прием у врача специалиста, посещение




688,73₽

Общий анализ крови, анализ



19 076,85₽

Изготовление съемного протеза, протез



6 673,46₽

Пребывание пациента в круглосуточном стационаре, койко-день



519,32₽

Первичный консультативный осмотр больного у стоматолога, посещение



3 122,93₽

Изготовление коронки, шт.



2 389,37₽

Ультразвуковое исследование брюшной полости, исследование



2 491,99₽

Удаление зуба под местным обезболиванием, удаление



387,68₽

Лечебный массаж, сеанс



177,38₽

Физиотерапевтическое лечение, процедура



2 314,43₽

Лечение кариеса, пломба



8 387,86₽

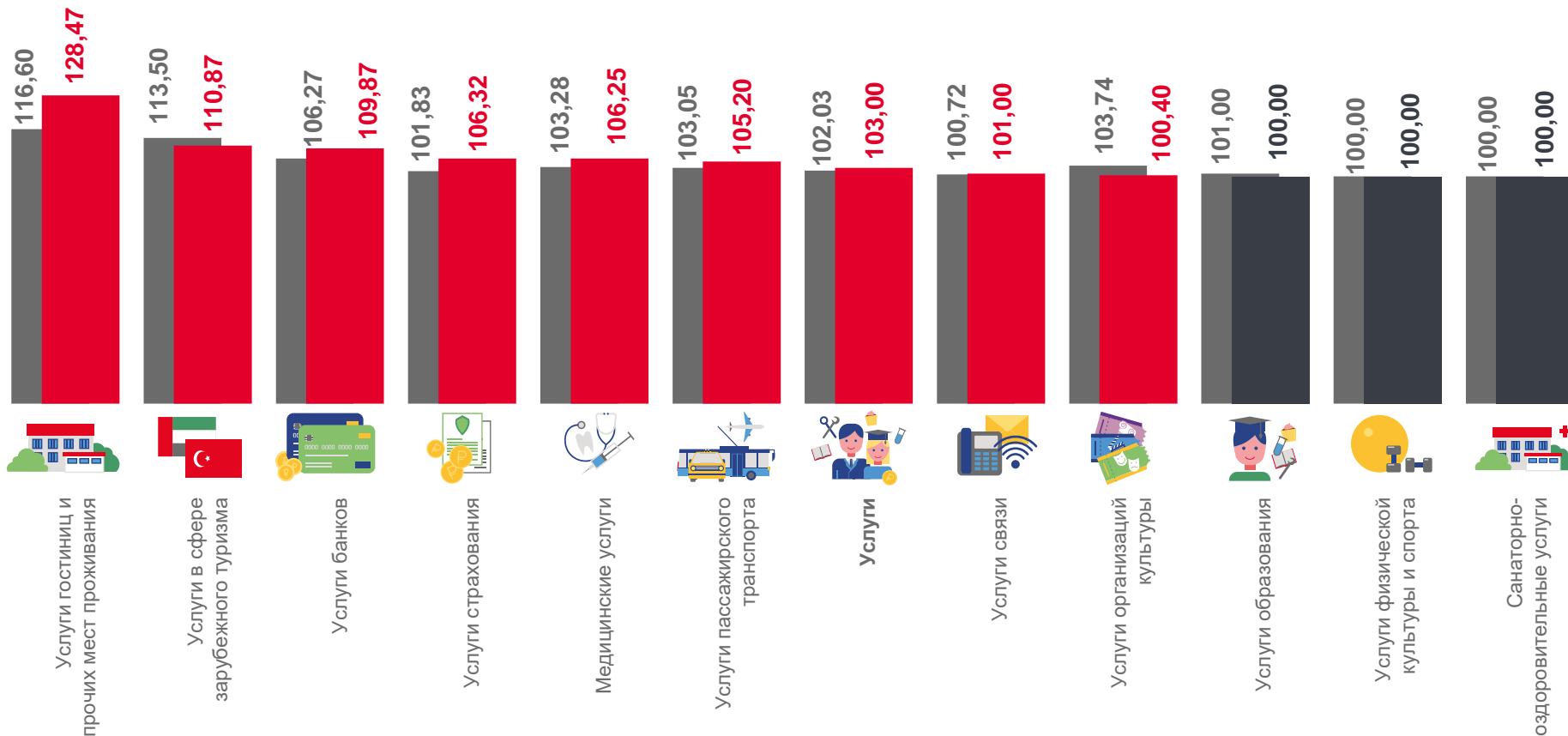
Диагностика на магнитно-резонансном или компьютерном томографе, услуга





# ИНДЕКСЫ ЦЕН И ТАРИФОВ НА УСЛУГИ ПО КАМЧАТСКОМУ КРАЮ

август 2022г. в % к декабрю предыдущего года



■ Август 2021г. к декабрю 2020г.

■ Август 2022г. к декабрю 2021г.





# ИНДЕКСЫ ЦЕН И ТАРИФОВ НА УСЛУГИ ПО КАМЧАТСКОМУ КРАЮ

август 2022г. в % к соответствующему периоду предыдущего года



Услуги

103,38



Услуги в сфере  
зарубежного туризма

110,71



Банков

110,22



Гостиниц и прочих мест  
проживания

109,78



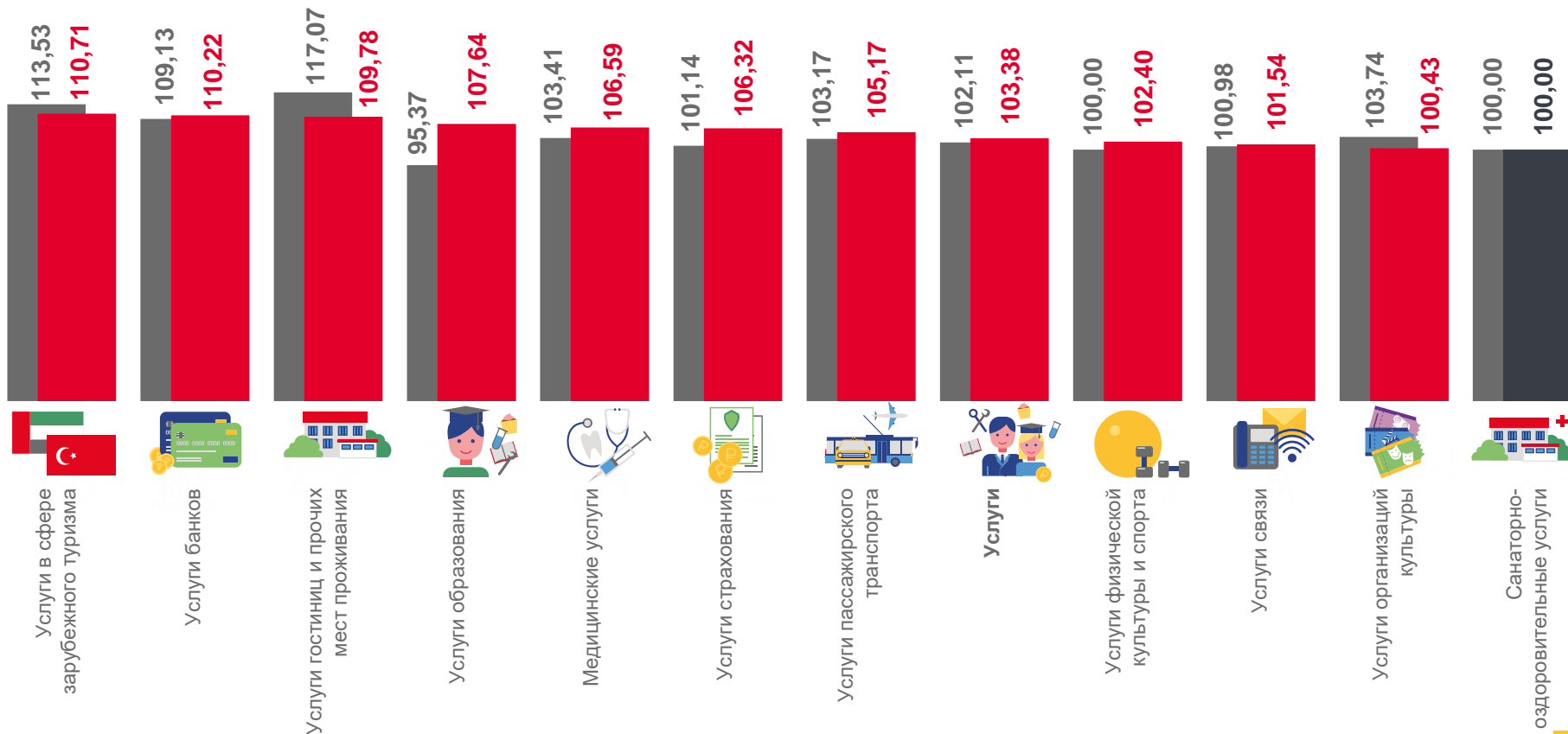
Организации культуры

100,43



Санаторно-оздоровительные

100,00



■ Август 2021г. к августу 2020г.

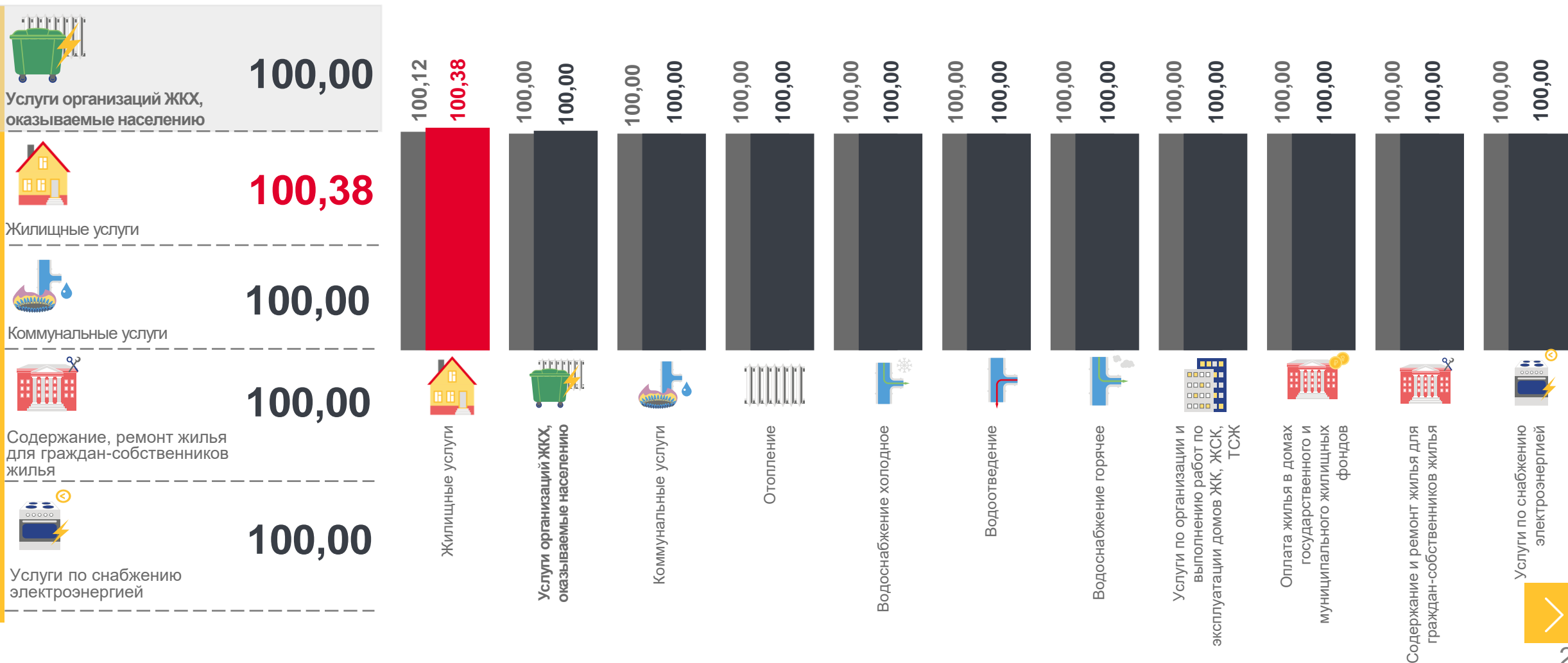
■ Август 2022г. к августу 2021г.





# ИНДЕКСЫ ЦЕН И ТАРИФОВ НА ЖИЛИщНЫЕ И КОММУНАЛЬНЫЕ УСЛУГИ ПО КАМЧАТСКОМУ КРАЮ

август 2022г. в % к предыдущему месяцу



■ Август 2021г. к июлю 2021г.

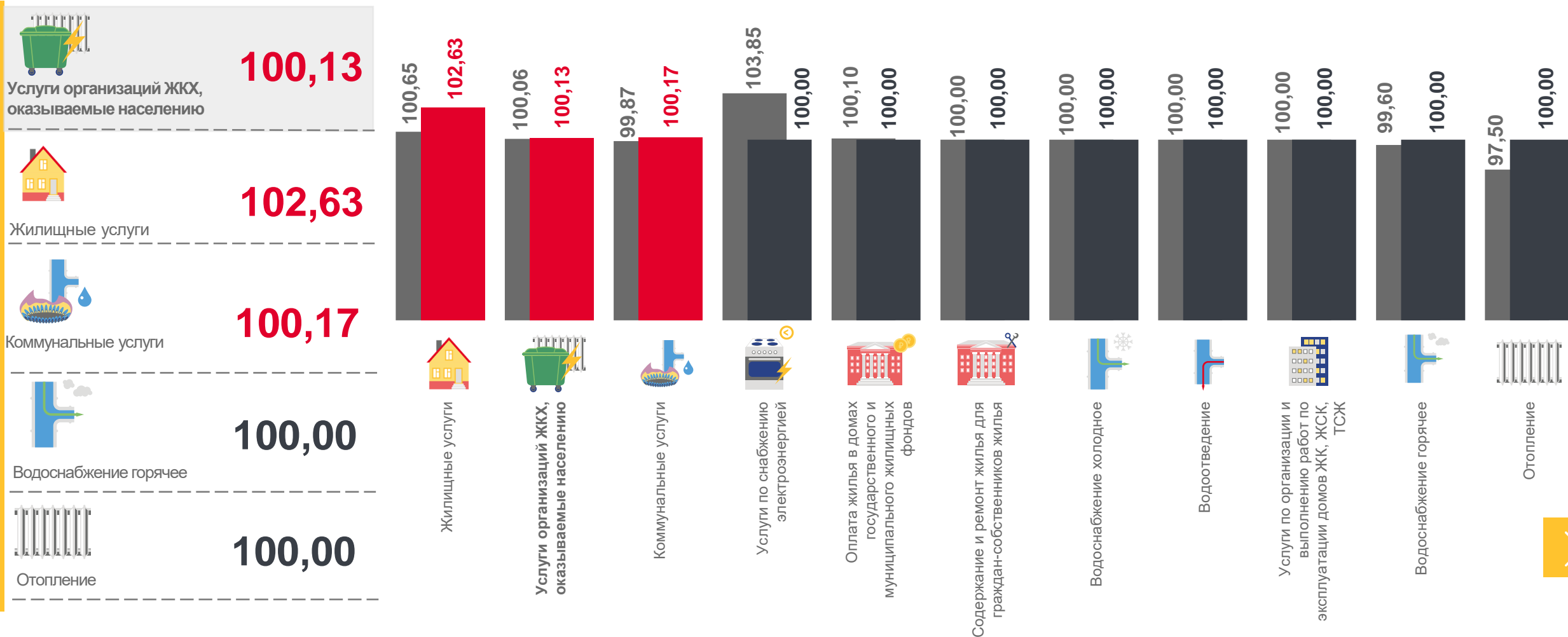
■ Август 2022г. к июлю 2022г.





# ИНДЕКСЫ ЦЕН И ТАРИФОВ НА ЖИЛИЩНЫЕ И КОММУНАЛЬНЫЕ УСЛУГИ ПО КАМЧАТСКОМУ КРАЮ

август 2022г. в % к декабрю предыдущего года



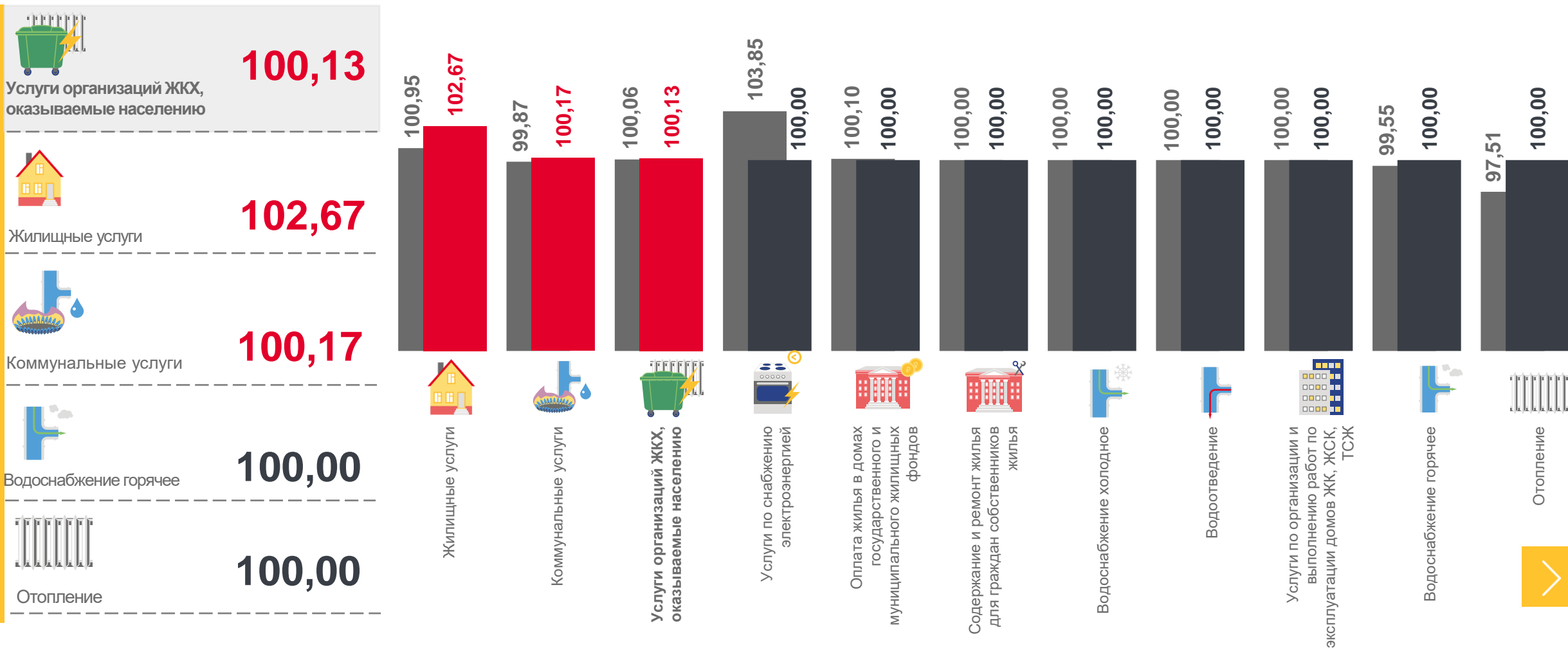
■ Август 2021г. к декабрю 2020г.

■ Август 2022г. к декабрю 2021г.



# ИНДЕКСЫ ЦЕН И ТАРИФОВ НА ЖИЛИщНЫЕ И КОММУНАЛЬНЫЕ УСЛУГИ ПО КАМЧАТСКОМУ КРАЮ

август 2022г. в % к соответствующему месяцу предыдущего года



■ Август 2021г. к августу 2020г.

■ Август 2022г. к августу 2021г.

